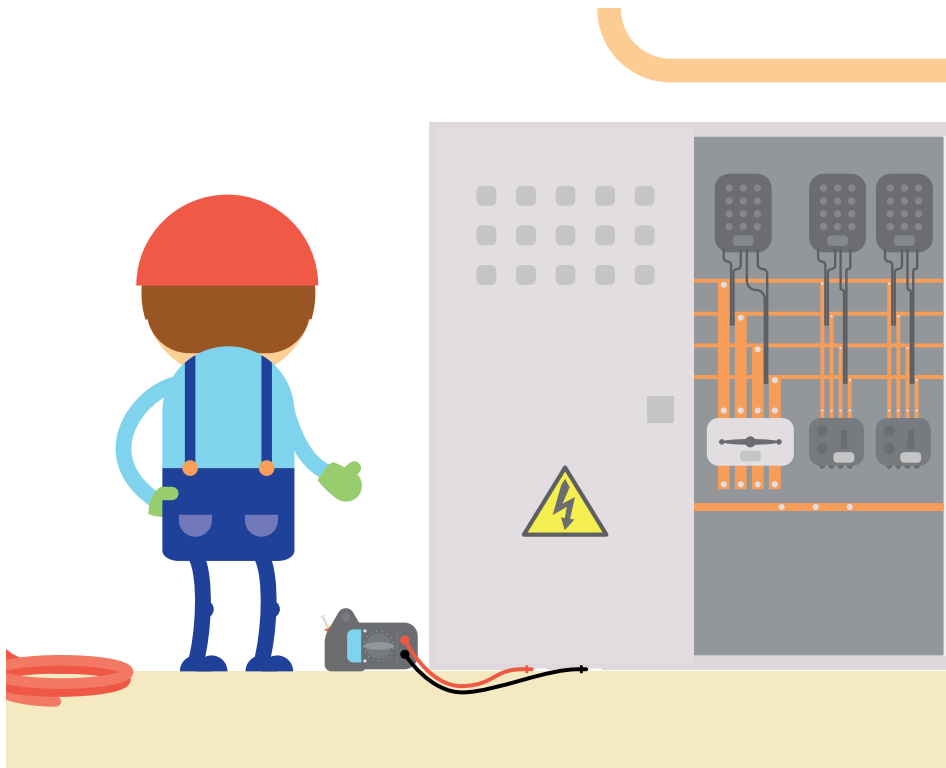


SPEL DE GOUDEN ACHT



VOLTA

KRUISPUNT VAN ELEKTROTECHNIEK
CARREFOUR DE L'ELECTROTECHNIQUE



SPEL GOUDEN ACHT

DENK AAN VOLGEND INSTALLATIEVOORBEELD:

Een nieuw laagspanningsbord (3x400 V+N, 125 A) moet aangesloten worden op het hoofdverdeelbord. De kabelbaan en de voedingskabel van 50 mm² werd reeds getrokken volgens het vastgelegde traject en de aansluiting op het laagspanningsbord is succesvol verlopen.

- **Welke stappen zet je en in welke volgorde ga je te werk om de aansluiting op het hoofdverdeelbord te maken en de installatie onder spanning te brengen.**

Als leidraad kan je de stappen op de kaartjes bekijken en volgens de regel van Gouden 8 op het correcte vak plaatsen.

1

2

3

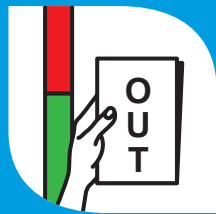
4

5

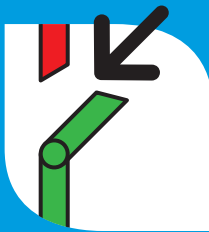
6

7

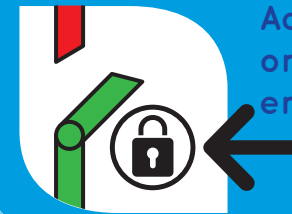
8



Bereid de werkzaamheden goed voor



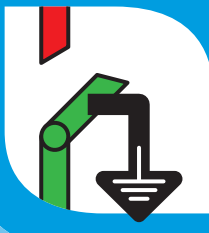
Scheid de elektrische installatie



Aarden, ontladen en kortsluiten



Voorkom herinschakeling



Controleer de spanningsafwezigheid




De elektrische installatie afbakenen en/of afschermen



De elektrische installatie vrijgeven



Onder spanning brengen



VOLTA
KRUISPUNT VAN ELEKTROTECHNIEK
CARREFOUR DE L'ELECTROTECHNIQUE



02 476 16 76



Marlylaan 15/8
1120 Brussel



info@volta-org.be



volta-org.be



ACADEMY



BENEFITS



RESEARCH



EDUCATION



HR-CONNECT